

洗衣说明

合理洗衣



您可以从 **App Store, Google Play** 或者华为应用市场下载应用



应用使用说明

在您的智能手机中下载并打开Washstation应用，创建账户




您可以随时选择预约一台洗衣机，预约的保留时间为10分钟



选择洗衣剂或烘干机



选择是否添加另一台机器（是/否）



选择程序



付款

机器使用说明



将待洗衣物装入机器——不要超过总容量的3/4



洗衣时，添加洗衣剂并关上洗衣机盖子



按机器上的循环启动




您将收到一封电子邮件，通知您程序即将结束



程序结束（等待30秒钟，再取出衣物）

洗衣贴心小提示

- 洗衣前检查所有口袋内是否装有物品



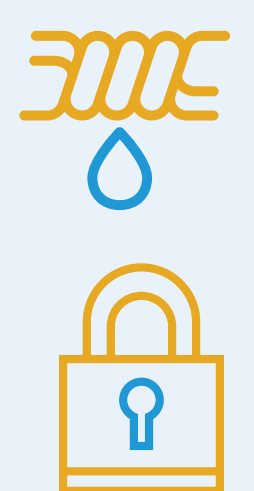
- 请勿使用防染巾



- 请勿将洗衣机装得过满——3/4为最大容量，检查洗衣机盖的密封圈和机内滚筒，确保一切就绪
请注意，不遵循此提示可导致：



- 水无法排干
- 衣物无法在洗衣机里正常甩干
- 衣物变得过湿，无法在烘干机里正常烘干
- 在水全部排干之前，洗衣机盖无法打开
- 衣物卡在机器内
- 损坏机器，出现延误及洗涤质量受损的风险



- 请选择最佳洗涤及烘干程序
请查看洗衣和烘干程序指南，以了解细节



- 请在使用烘干机前，清理绒头过滤网



扫一扫此处获取 Espanol, Francais, Cymreig, 中文版本

Washstation帮助热线0800 141 2331
service@washstation.co.uk