

Principales consejos de lavado

- Comprueba todos los bolsillos antes de lavar para detectar objetos extraños



- No utilices toallitas atrapa color



- No llenes en exceso la lavadora, 3/4 es la capacidad máxima de carga. Comprueba el sello de la puerta y el interior del tambor para asegurarte de que todo está bien



Ten cuidado porque de lo contrario, podría ocurrir que:

- La máquina no desague
- La ropa no se centrifugue bien en la lavadora

- La ropa esté demasiado mojada para secarse correctamente en la secadora



- No se abra la puerta porque tiene que desaguar



- La ropa quede atrapada dentro
- Se dañe la máquina y te arriesgues a sufrir retrasos y a un lavado de poca calidad

- Selecciona el mejor programa de lavado y secado



Consulta las guías de ciclos de lavado y secado para más información



- Limpia el filtro de pelusas antes de usar la secadora



Cómo pagar

1

Decide qué tarjeta de pago o aplicación telefónica deseas usar para pagar por el lavado o secado




... y mucho más

2

Sigue las indicaciones del póster de Instrucciones de lavado y toca con la tarjeta o el teléfono en el lector cuando se te indique

Guía de lavado

 Comprueba el sello de la puerta y el interior del tambor para asegurarte de que todo está bien

 Carga la lavadora: máximo 3/4 partes de su capacidad

 Añade detergente y cierra la puerta (firmemente)

 Selecciona el número de máquina en la unidad central de pago


 Toca con el teléfono/tarjeta

 Selecciona ciclo en la lavadora

 Acabado del ciclo
Espera 30 segundos hasta que se desbloquee la puerta

Guía de secado


 Limpia el filtro de pelusas
Ayuda a que la ropa se seque más rápidamente

 Carga la secadora: máximo 3/4 partes de su capacidad

 Selecciona el número de máquina en la unidad central de pago

 Toca con el teléfono/tarjeta

 Selecciona ciclo en la secadora

 Acabado de ciclo: limpia el filtro de pelusas para dejarlo listo para el siguiente usuario



Escanea aquí para la versión en español, Français, Cymreig, 中文



Tu Guía de lavandería



www.washstation.co.uk

Ahorra dinero, lava de manera inteligente