


Cynghorion ar gyfer Golchi

- Gwnewch yn siŵr nad oes dim byd yn y pocedi 


- Peidiwch â defnyddio dalenni dal lliw 

- Peidiwch â gorlenwi'r peiriant golchi, dim mwy na $\frac{3}{4}$ llawn. Tarwch olwg ar sêl y drws a'r drwm mewnol i wneud yn siŵr nad oes dim byd yn sownd 

Byddwch yn ofalus oherwydd gallai hyn arwain at y canlynol:

- Bod y dŵr ddim yn llifo oddi yno
- Bod y dillad ddim yn troell-sychu'n iawn yn y peiriant golchi

- Bod y dillad yn rhy wlyb i sychu'n iawn yn y peiriant sychu 

- Bod y drws ddim yn datgloi oherwydd mae'n rhaidi'r dŵr lifo oddi yno 

- Bod y dillad yn sownd y tu mewn

- Bod y peiriant yn cael ei ddifrodi, gan arwain at oedi a dirywiad yn safon y golchi

- Dewiswch y rhaglen olchi a sychu orau 

Darllenwch y canllawiau ar y cychoedd golchi a sychu am fanylion



- Glanhewch yr hidlwr fflwff cyn defnyddio'r peiriant sychu 



Sut mae Talu

1

Penderfynwch pa gerdyn talu neu ap ffôn ydych chi eisiau ei ddefnyddio i dalu am olchi neu sychu'ch dillad




...a llawer mwy

2

Dilynwch y cyfarwyddiadau ar y poster Cyfarwyddiadau Golchi, a thapiwch eich cerdyn neu'ch ffôn ar y darlennydd fel sy'n cael ei ddangos

Canllawiau Golchi

-  Tarwch olwg ar sêl y drws a'r drwm mewnol i wneud yn siŵr nad oes dim byd yn sownd

-  Llwythwch y peiriant – dim mwy na $\frac{3}{4}$ llawn

-  Ychwanegwch y powdr / hylif golchi a chau'r drws (yn dynn)

-  Dewiswch y cylch

-  Dewiswch beiriant golchi
Dewiswch beiriant golchi ar y sgrin talu neu bwysu'r botwm ar flaen y peiriant

-  Gwiriwch y gwerth sydd ar y darlennydd

-  Tapiwch y ffôn/cerdyn
Pan ydych yn clywed 'rhowch eich cerdyn credyd yma'

-  Arhoswch am gadarnhad llafar

-  Pwyswch y botwm cychwyn
Os oes botwm cychwyn ar y peiriant

-  Diwedd y cylch
Arhoswch 30 eiliad i'r drws glacio i agor

Canllawiau Sychu

-  Glanhewch yr hidlwr fflwff
Mae'n helpu i sychu'r dillad yn gyflymach

-  Llwythwch y peiriant sychu

-  Dewiswch y cylch

-  Dewiswch beiriant sychu
Dewiswch beiriant sychu ar y sgrin talu neu bwysu'r botwm ar flaen y peiriant

-  Os oes 2 beiriant sychu ar ben ei gilydd
Dewiswch y PEIRIANT GWAELOD (botwm glas) neu'r PEIRIANT UCHAF (botwm coch)

-  Gwiriwch y gwerth sydd ar y darlennydd

-  Tapiwch y ffôn / cerdyn
Pan ydych yn clywed 'rhowch eich cerdyn credyd yma'

-  Arhoswch am gadarnhad llafar

-  Diwedd y cylch - glanhewch yr hidlwr fflwff yn barod ar gyfer y defnyddiwr nesaf



Sganiwch yma i gael fersiwn
Espanol, Francais, Cymraeg, 中文



Eich Canllawiau
Golchi Dillad



www.washstation.co.uk

Arbedwch arian,
golchwch gyda gofal