









Cynghorion ar gyfer Golchi

- Gwnewch yn siŵr nad oes dim byd yn y pocedi 
 - Peidiwch â defnyddio dalenni dal lliw 
 - Peidiwch â gorlenwi'r peiriant golchi, dim mwy na $\frac{3}{4}$ llawn. Tarwch olwg ar sêl y drws a'r drwm mewnol i wneud yn siŵr nad oes dim byd yn sownd 
- Byddwch yn ofalus oherwydd gallai hyn arwain at y canlynol:**
- Bod y dŵr ddim yn llifo oddi yno
 - Bod y dillad ddim yn troell-sychu'n iawn yn y peiriant golchi
 - Bod y dillad yn rhy wlyb i sychu'n iawn yn y peiriant sychu 
 - Bod y drws ddim yn datgloi oherwydd mae'n rhaidi'r dŵr lifo oddi yno 
 - Bod y dillad yn sownd y tu mewn
 - Bod y peiriant yn cael ei ddifrodi, gan arwain at oedi a dirywiad yn safon y golchi
- Dewiswch y rhaglen olchi a sychu orau **Darllenwch y canllawiau ar y cylchoedd golchi a sychu am fanylion** 

 - Glanhewch yr hidlwr fflwff cyn defnyddio'r peiriant sychu 



Sut mae Talu

1

Penderfynwch pa gerdyn talu neu ap ffôn ydych chi eisiau ei ddefnyddio i dalu am olchi neu sychu'ch dillad



...a llawer mwy










2

Dilynwch y cyfarwyddiadau ar y poster Cyfarwyddiadau Golchi, a thapiwch eich cerdyn neu'ch ffôn ar y darlennydd fel sy'n cael ei ddangos

Canllawiau Golchi

-  Tarwch olwg ar sêl y drws a'r drwm mewnol i wneud yn siŵr nad oes dim byd yn sownd
-  Llwythwch y peiriant – dim mwy na $\frac{3}{4}$ llawn
-  Ychwanegwch y powdr / hylif golchi a chau'r drws (yn dynn)
-  Os yw'r PEIRIANT GOLCHI A'R PEIRIANT SYCHU ar ben ei gilydd Dewiswch y PEIRIANT GWAELOD (botwm glas) / PEIRIANT GOLCHI
-  Gwiriwch y gwerth sydd ar y darlennydd
-  Tapiwch y ffôn/cerdyn
Pan ydych yn clywed 'rhowch eich cerdyn credyd yma'
-  Arhoswch am gadarnhad llafar
-  Dewiswch y cylch
-  Diwedd y cylch Arhoswch 30 eiliad i'r drws glicio i agor

Canllawiau Sychu

-  Glanhewch yr hidlwr fflwff
Mae'n helpu i sychu'r dillad yn gyflymach
-  Llwythwch y peiriant sychu – dim mwy na $\frac{3}{4}$ llawn
-  Os yw'r PEIRIANT GOLCHI A'R PEIRIANT SYCHU ar ben ei gilydd Dewiswch y PEIRIANT UCHAF (botwm coch) / PEIRIANT SYCHU
-  Os oes 2 beiriant sychu ar ben ei gilydd Dewiswch y PEIRIANT GWAELOD (botwm glas) neu'r PEIRIANT UCHAF (botwm coch)
-  Gwiriwch y gwerth sydd ar y darlennydd
-  Tapiwch y ffôn / cerdyn
Pan ydych yn clywed 'rhowch eich cerdyn credyd yma'
-  Arhoswch am gadarnhad llafar
-  Dewiswch y cylch
-  Diwedd y cylch - glanhewch yr hidlwr fflwff yn barod ar gyfer y defnyddiwr nesaf



Sganiwch yma i gael fersiwn
Espanol, Francais, Cymraeg, 中文



www.washstation.co.uk

Arbedwch arian,
golchwch gyda gofal