









Cyfarwyddiadau'r peiriant sychu



Cyfarwyddiadau'r peiriant sychu


-  Gwiriwch a oes peiriant ar gael ac archebu eich slot amser, neu ewch yn syth i'r ystafell golchi dillad
-  Gwiriwch yr hidlwr fflwff a'i lanhau os oes angen
-  Llwythwch y peiriant
-  Rhwch y peiriant ymlaen.
-  Agorwch yr ap airWallet a thalu am y gwasanaeth
-  Dewiswch y cylch ar y peiriant a phwysu'r botwm Cychwyn
-  Pan fydd y cylch wedi dod i ben, tynnwch eich dillad o'r peiriant a'i ddiffodd

Cylchau'r peiriant sychu



Gwyn a lliw

Yn ddelfrydol ar gyfer cotwm, denim, tywelion a dillad gwely



Dillad delicet

Eitemau ysgafn, dillad iwniform, dillad eraill ar gyfer smwddio a defnydd synthetig

Paneli rheoli

Peiriant

Sgrin



Botwm ON/OFF

Botymau rhaglenni Botwm dechrau/rhewi



Sganiwch yma i gael fersiwn
Español, Français, English, 中文

Llinell gymorth Washstation 0800 141 2331
service@washstation.co.uk