


Conseils pour la lessive

- Avant chaque lavage, vérifiez que toutes les poches ne contiennent aucun objet 


- N'utilisez pas de lingettes anti-décoloration 

- Ne surchargez pas le lave-linge (la capacité maximale est de 3/4). Contrôlez la bonne fermeture de la porte et l'intérieur du tambour pour vérifier que tout est dégagé 

Faites attention, car cela peut entraîner les problèmes suivants :

- Non-évacuation de l'eau
- Mauvais essorage des vêtements dans le lave-linge

- Vêtements trop mouillés pour sécher correctement dans le sèche-linge 

- Non-déverrouillage de la porte, car l'eau doit être évacuée 
- Vêtements coincés à l'intérieur
- Endommagement de la machine, ce qui peut entraîner des retards et une mauvaise qualité de lavage

- Sélectionnez le meilleur programme de lavage et de séchage 

Voir guides des cycles de lavage et de séchage pour plus de détails

- Nettoyez le filtre à peluches avant d'utiliser le sèche-linge 



Comment payer

1

Choisissez la carte de paiement ou l'application de téléphone que vous souhaitez utiliser pour payer votre lavage ou votre séchage




...et bien d'autres

2

Suivez les instructions figurant sur l'affiche Instructions de lavage et présentez la carte ou le téléphone sur le lecteur quand indiqué

Guide de lavage

-  Contrôlez la bonne fermeture de la porte et l'intérieur du tambour pour vérifier que tout est dégagé

-  Remplissez le lave-linge (maximum aux 3/4)

-  Ajoutez la lessive et fermez la porte (fermeture)

-  Sélectionnez le numéro de la machine sur l'unité centrale de paiement

-  Présentez le téléphone/la carte

-  Sélectionnez le cycle sur le lave-linge

-  Fin de cycle
Attendez 30 secondes pour que la porte se déverrouille

Guide de séchage

-  Nettoyez le filtre à peluches
Cela permet un séchage plus rapide

-  Remplissez le sèche-linge (maximum aux 3/4)

-  Sélectionnez le numéro de la machine sur l'unité centrale de paiement

-  Présentez le téléphone/la carte

-  Sélectionnez le cycle sur le sèche-linge

-  Fin de cycle : nettoyez le filtre à peluches pour le prochain usager



Scannez ici pour les versions en español,
français, Cymreig, 中文



Votre guide pour la lessive



www.washstation.co.uk

Économisez de l'argent grâce
à un lavage intelligent